BESTE FUNTZIO ETA LEHENTASUN BATZUK OTRAS FUNCIONES Y PREFERENCIAS

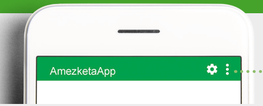

Jakinarazpenak

*App*ak badu funtzio bat Udalak herritarrei ezohiko alertak edo abisuak bidaltzeko. Halako alertak edo abisuak herritarren mugikorrera iritsiko dira, mugikorreko jakinarazpenen panelera hain zuzen. Funtzio hau erabiltzeko, baimena eman behar da *appa* instalatzerakoan, eta lehentasunen paneletik ere eman daiteke.

Notificaciones

La *app* dispone de una función que permitirá al ayuntamiento enviar a los ciudadanos alertas o avisos extraordinarios. Estas alertas llegarán al móvil del ciudadano en el panel de notificaciones de su móvil. Para que esta función esté disponible debe autorizarse a la hora de instalar la *app* o desde el panel de preferencias.

Ezarpenak

Atal honetan hizkuntza eta jakinarazpenak bidaltzeko baimena aukeratzen dira.

Preferencias

En este apartado se selecciona el idioma y la autorización del envío de notificaciones.

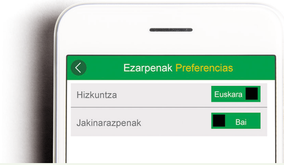

Beste aukera batzuk

- **Telefonoak eta helbideak** Esteka telefono-zenbakietara eta helbide interesgarrietara.
- **Lege-oharra** Lege-oharra.
- **Honi buruz** *app*aren bertsioa eta proiektuaren egilea.

Otras opciones

- **Teléfonos y direcciones** Enlace a teléfonos y dirección de interés.
- **Aviso legal** Aviso legal.
- **Acerca de...** Versión de la *app* y autor del proyecto.

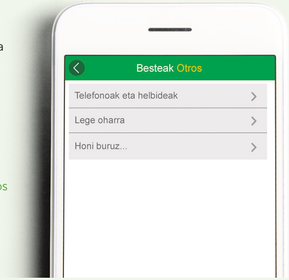

AMEZKETAKO UDALA

Fernando Amezketarraren Plaza, z/g.
20268 AMEZKETA, Gipuzkoa
udala@amezketa.eus • Tel. 943 65 31 89
www.amezketa.eus

Get it on Google play

Available on the App Store

Amezketa *Klik* batean

EDUKIA CONTENIDO *App*ak atal hauek ditu La *app* contiene los siguientes apartados

AmezketaApp aplikazio bat da, Amezketako Udalaren eta amezketarren arteko komunikazioa hobetzeko eta inplementatzeko asmoz garatu dena. Aplikazioaren bidez, intzidentziak atendituko dira eta herritarrek Udalak egiten dituen aurrerapenen eta onartzen dituen programen eta ekintzen berri izango dute.

App honek zerikusi handia du herritarren parte-hartzearekin: komunikazio-bide berri bat da, Udalari bere eguneroko kudeaketan eta plangintzan erabakiak hartzen laguntuko dioena.

AmezketaApp es una aplicación desarrollada para mejorar e implementar la comunicación entre el ayuntamiento de Amezketa y sus ciudadanos. Una herramienta que servirá para atender incidencias y mantener a los ciudadanos informados sobre los avances, programas y acciones que se están tomando desde el Ayuntamiento.

Esta *app* incide directamente en la participación ciudadana, creando una vía de comunicación que posibilita la toma de decisiones en la gestión diaria y planificación del Ayuntamiento.

Menu nagusia, *app*aren atalekin

Menú principal contenedor de las secciones de la *app*

Herritarren partaidetza

Atal hau Gipuzkoako Foru Aldundiak hainbat edukirekin garatutako webguneari zuzenean estekatua dago.

Participación ciudadana

Sección que enlaza directamente con el sitio Web desarrollado por la Diputación Foral de Gipuzkoa con diferentes contenidos.

Gorabeherak

Atal honetan, erabiltzaileek edozein gorabehera eta/edo abisu jakinarazi dezakete: ur-ihesak, akatsak argindarrean eta kalteak hiri-altzarietan...

Gorabehera eta/edo abisua jakinarazterakoan, aukera dago gertaeraren argazkiak igotzeko (momentuan hartuta nahiz mugikorreko galeriatik hartuta), iruzkinak idazteko eta intzidentziaren kokalekua bidaltzeko.

Erabiltzaileak eremu hauek bete behar ditu:

1. Gorabeheraren izenburua.
2. Gorabehera zein lekutan gertatu den. Lekua automatikoki edo eskuz aukera daiteke. Automatikoki egiteko, mugikorreko GPSa aukeratu behar da eta eskuz egiteko, berriz, gorabeheraren lekua idatziz jarri behar da.

Gorabehera aditzera emateko, 4 argazki ere bidal daitezke, eta bi aukera daude (3,4):

3. Argazkia atera mugikorraz eta bidaltzea.
4. Mugikorreko galeriako argazkiren bat aukeratu eta bidaltzea.
5. Eremu honetan, gorabeheraren inguruko oharrak idazten dira.
6. Beharrezkoak dira izena eta abizena.
7. Bi modu daude harremanetan jartzeko: telefonoa edo emaila.
8. Eremu horiek guztiak bete eta gero, gorabehera bidal daiteke.

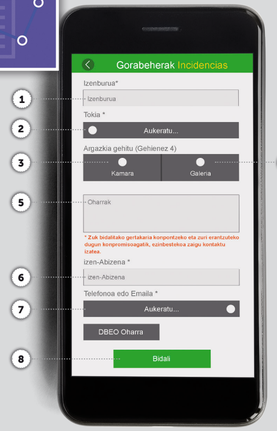

Incidencias

En esta sección el usuario puede reportar cualquier incidencia y/o aviso, como pueden ser fugas de agua, fallos en la energía eléctrica, desperfectos en mobiliario urbano, etc.

El usuario puede reportarlas subiendo una fotografía del suceso (ya sea tomada en ese momento o desde la galería de medios del móvil), y escribir comentarios, así como reportar la ubicación de la incidencia.

En el apartado de incidencias el ciudadano debe rellenar los siguientes campos:

1. Título para la incidencia.
2. Zona donde ha ocurrido la incidencia. La zona se puede elegir automáticamente, seleccionando el GPS del móvil o de forma manual escribiendo la zona de la incidencia.

Para dar testimonio de la incidencia se pueden enviar hasta 4 fotos y hay dos opciones (3,4):

3. Sacar una foto con el móvil y enviarla.
4. Seleccionar una foto de la galería del móvil realizada previamente y enviarla.
5. En este campo se anotan las observaciones de la incidencia.
6. El nombre y apellido son necesarios.
7. Como forma de contacto existen dos posibilidades. Teléfono o Email.
8. Por último una vez rellenados todos los campos se envía la incidencia.

Albisteak

Albisteentzako espazioa, Udalaren web orrian argitaratzen diren berriei eta oharrei buruzkoa.

Noticias

Espacio informativo en la que se replican las noticias y notas que se publican en la web del Ayuntamiento.

Web Amezketa

*App*aren esteka, Udalaren webgunera helbideratzeko.

Web Amezketa

Enlace de la *app* que direcciona al usuario al sitio web del Ayuntamiento.

QRa aplikazioa deskargatzeko QR para descargar la aplicación

Get it on Google play

Available on the App Store